






**AEROMAS S.A.S.**  
**NIT. 901.447.598-1**  
**ESTADO DE SITUACION FINANCIERA INDIVIDUAL**  
**A 31 DE DICIEMBRE DE 2025 Y 31 DE DICIEMBRE 2024**  
 (Cifras expresadas en pesos colombianos)

<u>Activo</u>	<u>Nota</u>	<u>dic-25</u>	<u>dic-24</u>	<u>Pasivo y Patrimonio</u>	<u>dic-25</u>	<u>dic-24</u>
<b>Activo corriente:</b>				<b>Pasivo corriente:</b>		
EFFECTIVO Y EQUIVALENTES AL EFFECTIVO	(2)	65.111.909	42.995.985	PASIVOS FINANCIEROS	(7)	6.067.164.830
1101 EFECTIVO		65.111.909	42.995.985	2102 OBLIGACIONES FINANCIERAS AL COSTO AMORTIZADO		392.410.921
CUENTAS POR COBRAR	(3)	10.291.698.689	11.979.154.616	2105 CUENTAS POR PAGAR-AL COSTO		367.673.811
1301. DEUDORES DEL SISTEMA- PRECIO DE LA TRANSACCION - VALOR NOMINAL		6.052.936.457	6.343.544.084	2109 A VINCULADOS ECONOMICOS O PARTES RELACIONADAS AL COSTO		889.000.000
1308 CUENTAS POR COBRAR A SOCIOS O ACCIONISTAS		445.191.867	445.191.867	2120 COSTOS Y GASTOS POR PAGAR AL COSTO		4.418.080.098
1313 ACTIVOS NO FINANCIEROS-ANTICIPOS		2.789.879.246	3.903.578.865			
1314 ANTICIPO DE IMPUESTOS Y CONTRIBUCIONES O SALDOS A FAVOR		215.919.533	589.824.269	IMPUESTOS, GRAVAMENES Y TASAS	(8)	51.517.000
1316 CUENTAS POR COBRAR A TRABAJADORES		17.601.417	9.743.902	2201 RETENCION EN LA FUENTE		51.517.000
1319 DEUDORES VARIOS		777.497.581	694.599.041	2202 DE RENTA Y COMPLEMENTARIOS		-
1320 DETERIORO ACUMULADO CUENTAS POR COBRAR		(7.327.412)	(7.327.412)			
INVENTARIOS	(4)	85.476.398	59.914.388	BENEFICIOS A LOS EMPLEADOS	(9)	509.350.328
1403 INVENTARIOS PARA SER CONSUMIDOS EN LA PRESTACION DE SERVICIOS		85.476.398	59.914.388	2301 BENEFICIOS A LOS EMPLEADOS A CORTO PLAZO		509.350.328
				OTROS PASIVOS- ANTICIPOS Y AVANCES RECIBIDOS	(10)	6.830.094.487
<b>Total activo corriente</b>		<b>10.442.286.996</b>	<b>12.082.064.989</b>	2501 OTROS PASIVOS- ANTICIPOS Y AVANCES RECIBIDOS		6.828.982.487
				2509 OTROS PASIVOS- DESCUENTOS DE NOMINA		1.112.000
				<b>Total pasivo corriente</b>		<b>13.458.126.645</b>
						<b>16.583.810.856</b>
				<b>Pasivo No corrientes:</b>		
<b>Activos No Corrientes:</b>				PASIVOS FINANCIEROS	(11)	-
PROPIEDAD PLANTA Y EQUIPO	(5)	980.770.037	876.068.321	2102 OBLIGACIONES FINANCIERAS AL COSTO AMORTIZADO		-
1501 PROPIEDAD PLANTA Y EQUIPO AL MODELO DEL COSTO		980.770.037	876.068.321			
				<b>Total pasivo No Corrente</b>		<b>-</b>
				<b>Total pasivo</b>		<b>13.458.126.645</b>
						<b>16.583.810.856</b>
<b>ACTIVOS INTANGIBLES DISTINTOS A LA PLUSVALIA</b>	(6)			<b>Patrimonio</b>		
1701 ACTIVOS INTANGIBLES AL COSTO		5.000.000.000	5.000.000.000	PATRIMONIO DE LAS ENTIDADES	(12)	1.950.000.000
				3101 CAPITAL SUSCRITO Y PAGADO		1.950.000.000
				RESERVAS		-
<b>Total Activos No Corrientes</b>		<b>5.980.770.037</b>	<b>5.876.068.321</b>	3301 RESERVAS OBLIGATORIAS		-
				RESULTADOS DEL EJERCICIO	(13)	1.014.930.388
				3501 RESULTADOS DEL EJERCICIO		1.590.607.933
				3502 RESULTADOS ACUMULADOS		(575.677.545)
				<b>Total patrimonio</b>		<b>2.964.930.388</b>
						<b>1.374.322.455</b>
<b>Total Activos</b>		<b>16.423.057.033</b>	<b>17.958.133.310</b>	<b>Total Pasivo y Patrimonio</b>		<b>16.423.057.033</b>
						<b>17.958.133.310</b>

  
**MILLER AUGUSTO VARGAS ZAMORA**  
 Representante Legal

  
**ESMERALDA DIAZ CHILITO**  
 Contadora Pública  
 T.P. 256671-T

  
**JESUS ALBERTO LOPEZ MORALES**  
 Revisor Fiscal Designado por C&G Accounting S.A.S.  
 T. P. 257077 - T  
 "Ver la opinion Adjunta"



**AEROMAS S.A.S.**  
**NIT. 901.447.598-1**  
**ESTADO DE RESULTADOS INTEGRAL COMPARATIVO INDIVIDUAL**  
**A 31 DE DICIEMBRE DE 2025 Y 31 DE DICIEMBRE 2024**  
 (Cifras expresadas en pesos colombianos)

	NOTA	DICIEMBRE 2025		DICIEMBRE 2024		VARIACIONES	
			%		%	ABSOLUTA	RELATIVA
<b>INGRESOS DE ACTIVIDADES ORDINARIAS DE LAS ENTIDADES QUE CONFORMAN EL SGSSS</b>							
4101	(14)	17.604.190.162	100%	17.213.431.425	100%	390.758.737	2,27%
		<b>17.604.190.162</b>	<b>100%</b>	<b>17.213.431.425</b>	<b>100%</b>	<b>390.758.737</b>	<b>2,27%</b>
<b>COSTOS</b>							
6101	(15)	10.969.950.317	62%	11.602.982.993	67%	-633.032.676	-5,46%
		<b>10.969.950.317</b>	<b>62%</b>	<b>11.602.982.993</b>	<b>67%</b>	<b>-633.032.676</b>	<b>-5,46%</b>
		<b>Utilidad o Perdida Bruta Operacional</b>	<b>38%</b>	<b>5.610.448.432</b>	<b>33%</b>	<b>1.023.791.413</b>	<b>18,25%</b>
<b>GASTOS</b>							
51	(16)	4.224.913.183	24%	3.376.424.949	20%	848.488.234	25,13%
52	(17)	200.198.297	1%	167.527.956	1%	32.670.341	19,50%
		<b>4.425.111.480</b>	<b>25%</b>	<b>3.543.952.905</b>	<b>21%</b>	<b>881.158.575</b>	<b>24,86%</b>
		<b>Utilidad o Perdida Neta Operacional</b>	<b>13%</b>	<b>2.066.495.527</b>	<b>12%</b>	<b>142.632.838</b>	<b>6,90%</b>
<b>OTROS INGRESOS DE OPERACIÓN</b>							
4201		1.262	0,00%	901	0,00%	361	40,03%
4211		79.412.252	0,45%	26.038.227	0,15%	53.374.025	204,98%
4212		584.557.373	3,32%	0	0,00%	584.557.373	100,00%
4214		42.653.480	0,24%	2.023.257	0,01%	40.630.223	2008,16%
4215		19.691.954	0,11%	13.425.713	0,08%	6.266.241	46,67%
	(18)	<b>726.316.320</b>	<b>4%</b>	<b>41.488.098</b>	<b>0,24%</b>	<b>684.828.222</b>	<b>1650,66%</b>
530101		6.916.649	0,04%	5.025.189	0,03%	1.891.460	38%
530102		13.891.357	0,08%	9.445.251	0,05%	4.446.106	47%
530103		115.546.059	0,66%	52.456.343	0,30%	63.089.716	120%
530106		66.427.952	0,38%	103.353.986	0,60%	-36.926.034	-36%
540105		31.696.124	0,18%	65.682.495	0,38%	-33.986.371	-52%
540190		34.325.094	0,19%	134.173.219	0,78%	-99.848.125	-74%
	(19)	<b>268.803.235</b>	<b>1,53%</b>	<b>370.136.483</b>	<b>2,15%</b>	<b>-101.333.248</b>	<b>-27,38%</b>
		<b>Utilidad o Perdida antes del Impuesto a la Renta y Complementarios</b>	<b>15,15%</b>	<b>1.737.847.143</b>	<b>10,10%</b>	<b>928.794.307</b>	<b>53,45%</b>
550101		1.076.033.517	6,11%	653.594.292	3,80%	422.439.225	64,63%
		<b>TOTAL IMPUESTOS</b>	<b>6,11%</b>	<b>653.594.292</b>	<b>3,80%</b>	<b>422.439.225</b>	<b>64,63%</b>
		<b>RESULTADO NETO DEL EJERCICIO</b>	<b>9,04%</b>	<b>1.084.252.851</b>	<b>6,30%</b>	<b>506.355.082</b>	<b>46,70%</b>

**MILLER AUGUSTO VARGAS ZAMORA**  
Representante legal

**Esmeralda Díaz Chila**  
**ESMERALDA DIAZ CHILITO**  
Contadora Pública  
T.P. 256671-T

**Jesús Alberto López Morales**  
**JESUS ALBERTO LOPEZ MORALES**  
Revisor Fiscal Designado por C&G Accounting S.A.S.  
T. P. 257077 - T  
"Ver la opinión Adjunta"



AEROMAS S.A.S.  
NIT. 901.447.598-1  
FLUJO DE EFECTIVO METODO INDIRECTO COMPARATIVO INDIVIDUAL  
A 31 DE DICIEMBRE 2025 Y 31 DE DICIEMBRE 2024  
(Cifras expresadas en pesos colombianos)

Notas	DICIEMBRE 2025	DICIEMBRE 2024	Variaciones Relativa	Absoluta
<b>Actividades de Operación:</b>				
Utilidad del ejercicio	1.590.607.933	1.084.252.851	46,70%	506.355.082
Más (menos) partidas que no afectaron el efectivo				
Deterioro otras cuentas por cobrar	-	7.327.412	-100,00%	(7.327.412)
<b>Total partidas que no afectaron el efectivo</b>	<b>-</b>	<b>7.327.412</b>	<b>-100,00%</b>	<b>(7.327.412)</b>
<b>Total generación interna de recursos</b>	<b>1.590.607.933</b>	<b>1.091.580.263</b>	<b>45,72%</b>	<b>499.027.670</b>
<b>Actividades de Operación: provistos (usados)</b>				
(Entrada): Disminucion Deudores Del Sistema- Precio De La Transaccion	290.607.627	(4.127.580.583)	-107%	4.418.188.210
(Entrada): Disminucion Cuentas Por Cobrar A Socios O Accionistas	-	858.800.000	-100%	(858.800.000)
(Entrada): Disminucion Activos No Financieros-Anticipos	1.113.699.619	(3.809.632.964)	-129%	4.923.332.583
(Entrada): Disminucion Anticipo De Impuestos Y Contribuciones O Saldos A Favor	373.904.736	(86.435.356)	-533%	460.340.092
(Salida): Aumento Cuentas Por Cobrar A Trabajadores	(7.857.516)	5.592.785	-240%	(13.450.301)
(Salida): Aumento Deudores Varios	(82.898.540)	(686.593.909)	-88%	603.695.369
(Salida): Aumento Inventario para ser consumido en la prestación	(25.562.009)	(56.736.727)	-55%	31.174.718
(Salida): Disminucion Cuentas por pagar al costo	(78.342.958)	40.529.182	-293,30%	(118.872.140)
(Salida): Disminucion Costos y gastos por pagar al costo	(591.014.162)	2.516.040.315	-123,49%	(3.107.054.477)
(Salida): Disminucion Impuestos, Gravámenes Y Tasas	(57.377.000)	57.563.909	-199,68%	(114.940.909)
(Salida): Disminucion Otros Pasivos - acreedores varios al costo	(2.801.087.490)	8.480.848.274	-133,03%	(11.281.935.764)
(Entrada): Aumento Beneficios a los empleados a corto plazo	37.329.922	59.015.435	-36,75%	(21.685.513)
(Salida): Disminucion Otros pasivos - Descuento de nomina	(139.200)	1.251.200	-111,13%	(1.390.400)
<b>Total recursos usados en actividades de operación</b>	<b>(1.828.736.972)</b>	<b>3.252.661.561</b>	<b>-156,22%</b>	<b>(5.081.398.533)</b>
<b>Actividades de Inversión: provistos (usados)</b>				
(Salida) Aumento Propiedad planta y equipo al modelo	(104.701.716)	(578.593.030)	-81,90%	473.891.314
Propiedad de inversion	-	-	0,00%	-
<b>Total recursos usados en actividades de inversión</b>	<b>(104.701.716)</b>	<b>(578.593.030)</b>	<b>-81,90%</b>	<b>473.891.314</b>
<b>Actividades de Financiación: provistos (usados)</b>				
(Disminucion): Aumento Aporte Capital social	-	670.000.000	-100,00%	(670.000.000)
(Disminucion): Aumento otros activos	-	(5.000.000.000)	0,00%	5.000.000.000
(Entrada): Aumento Obligaciones Financieras al costo	94.946.679	162.616.760	-41,61%	(67.670.081)
(Entrada): Aumento A vinculados económicos o partes relacionadas al costo	270.000.000	419.000.000	-35,56%	(149.000.000)
<b>Total recursos usados en actividades de financiación</b>	<b>364.946.679</b>	<b>(3.748.383.240)</b>	<b>-109,74%</b>	<b>4.113.329.919</b>
Aumento neto en el efectivo	22.115.924	17.265.552	28,09%	4.850.372
Saldo de efectivo al inicio del periodo	42.995.985	25.730.433	67,10%	17.265.552
<b>Saldo de efectivo al final del periodo</b>	<b>65.111.909</b>	<b>42.995.985</b>	<b>51,44%</b>	<b>22.115.924</b>

MILLER AUGUSTO VARGAS ZAMORA  
Representante Legal

ESMERALDA DIAZ CHICA  
Contadora Pública  
T.P. 256671-T

JESUS ALBERTO LOPEZ MORALES  
Revisor Fiscal Designado por C&G Accounting S.A.S.  
T. P. 257077 - T  
"Ver la opinion Adjunta"







**AEROMAS S.A.S.**  
NIT. 901.447.598-1  
**ESTADO DE CAMBIOS EN EL PATRIMONIO INDIVIDUAL**  
A 31 DE DICIEMBRE 2025 Y 31 DE DICIEMBRE 2024  
(Cifras expresadas en pesos colombianos)

DESCRIPCION	CAPITAL	RESERVAS	RESULTADOS DEL EJERCICIO	RESULTADOS DE EJERCICIOS ANTERIORES	TRANSICION AL NUEVO MARCO TECNICO NORMATIVO	TOTAL
<b>SALDO A DICIEMBRE DE 2024</b>	<b>1.950.000.000</b>	-	<b>1.084.252.851</b>	<b>(1.659.930.396)</b>	-	<b>1.374.322.455</b>
APORTES CAPITAL SOCIAL	-	-	-	-	-	-
RESERVA LEGAL	-	-	-	-	-	-
UTILIDAD (O PERDIDA) DE EJERCICIOS ANTERIORES	-	-	(1.084.252.851)	1.084.252.851	-	-
UTILIDAD (O PERDIDA) DEL EJERCICIO	-	-	1.590.607.933	-	-	1.590.607.933
SUPERAVIT POR VALORIZACIONES	-	-	-	-	-	-
TRANSICION AL NUEVO MARCO TECNICO NORMATIVO	-	-	-	-	-	-
RECONÓCIMIENTO INTERES IMPLICITO NIIF	-	-	-	-	-	-
<b>SALDO A DIC DE 2025</b>	<b>1.950.000.000</b>	-	<b>1.590.607.933</b>	<b>(575.677.545)</b>	-	<b>2.964.930.388</b>

0

  
**MILLER AUGUSTO VARGAS ZAMORA**  
Representante Legal

  
**ESMERALDA DIAZ CHILITO**  
Contadora Pública  
T.P. 256671-T

  
**JESUS ALBERTO LOPEZ MORALES**  
Revisor Fiscal Designado por C&G Accounting S.A.S.  
T. P. 257077 - T  
"Ver la opinion Adjunta"



AEROMAS S.A.S.  
NIT. 901.447.598-1  
NOTAS A LOS ESTADOS FINANCIEROS  
A 31 DE DICIEMBRE 2025 Y 31 DE DICIEMBRE 2024  
(Cifras expresadas en Pesos Colombianos)

[NOTA 1 - INFORMACIÓN GENERAL](#)

**1. Información General de la Entidad**

Aeromas S.A.S – es una sociedad por acciones simplificada de carácter comercial, constituida mediante documento privado de asamblea de accionistas del 21 de enero de 2021 inscrita el 22 de enero de 2021 en la Cámara de Comercio de Bogotá con Numero de Matricula 03326867, tiene su domicilio en la ciudad de Bogotá y su término de duración es indefinido.

Su objeto social principal es el transporte aéreo en modalidad regular y no regular de pasajeros, carga y correo y/o servicios de charter, taxi aéreo y ambulancia aérea, en las capacidades y con las autorizaciones que otorgue la Autoridad de Aeronautica Civil, lo cual constará en el Certificado de Operación (CDO) y sus respectivas Especificaciones de Operación. En Octubre de 2022, se recibe la notificación de habilitación como IPS por parte de la Secretaría de salud de Bogotá, en noviembre de 2022, la Unidad Administrativa Especial de la Aeronautica Civil autoriza iniciar operación con la aprobación de las Especificaciones de operación y el 19 de enero de 2023 la Autoridad Aeronautica otorga permiso provisional de operación.

La clasificación de la Superintendencia de Salud define en el grupo II, las Instituciones Prestadoras de Servicios de Salud, Empresas de Medicina Prepagada y las Empresas de Servicio de Ambulancia Prepagado que cumplen las condiciones de Personal o Activos o Ingresos según los parámetros definidos en el documento del CTCF, para este grupo.

Los Estados Financieros Básicos son estados financieros de propósito general que pretenden satisfacer el interés común del público, esto con el fin de evaluar la capacidad del ente económico y controlar que los mecanismos y procedimientos contables que deben adoptar las instituciones prestadoras de servicio de salud sean cumplidas atendiendo las disposiciones legales que rigen actualmente sobre la materia.

**RESUMEN PRINCIPALES POLITICAS CONTABLES**

**Bases de Preparación**

Los Estados Financieros de Aeromas S.A.S., han sido preparados de acuerdo con las Normas Internacionales de Información Financiera (NIIF), las Normas Internacionales de Contabilidad (NIC) (CINIIF) emitidas por la International Accounting Standards Board (IASB) reglamentadas para Colombia, por el Ministerio de Industria y Comercio de acuerdo a lo establecido en el Decreto 3032 de 2013 y el cual fue modificado por el Decreto Único Reglamentario 2420 de 14 de Diciembre de 2015 y decreto 2496 de 2015, hace parte del Grupo 2 NIIF para Pymes, y su respectivo anexo Los Estados Financieros han sido preparados sobre la base del costo histórico. Para efectos legales en Colombia, los estados financieros principales son los estados financieros individuales.

La preparación de los Estados Financieros de acuerdo con NIIF requiere el uso de ciertas estimaciones contables críticas También requiere que la gerencia ejerza su juicio en el proceso de aplicación de las políticas contables.

**Negocio En Marcha**

Al preparar los estados financieros, la gerencia de una entidad que use esta NIIF evaluará la capacidad que tiene la entidad para continuar en funcionamiento. Una entidad es un negocio en marcha salvo que la gerencia tenga la intención de liquidarla o de hacer cesar sus operaciones, o cuando no exista otra alternativa más realista que proceder de una de estas formas. Al evaluar si la hipótesis de negocio en marcha resulta apropiada, la gerencia tendrá en cuenta toda la información disponible sobre el futuro, que deberá cubrir al menos los doce meses siguientes a partir de la fecha sobre la que se informa, sin limitarse a dicho periodo.

**EVALUACION CONDICIONES DE LA OPERACIÓN**

Durante el año 2021, la sociedad se encuentra en proceso de certificación ante la Autoridad Aeronautica de Colombia y la Secretaria Distrital de Salud, en Octubre de 2022, la Secretaria Distrital de Salud autoriza mediante resolución de habilitación, la prestación de servicios extramurales en la modalidad de ambulancia aérea y en noviembre de 2022 la Unidad Administrativa Especial de la Aeronautica Civil otorga la aprobación de las especificaciones de operación para la aeronave HK 5002, y el 19 de enero de 2023 es otorgado el Permiso Provisional de Operación para las 3 aeronaves presentadas.

La evaluación de la Alta Dirección consiste en revisar los antecedentes e historia de los hechos económicos desde la constitución de la empresa AEROMAS S.A.S en enero del año 2021 hasta obtener la respectiva habilitación de servicios de salud en octubre del año 2022 y la aprobación como ambulancia aérea medicalizada en noviembre de 2022, y es que debe considerarse el tiempo transcurrido, el cual fue de un año y 10 meses hasta lograr los permisos requeridos para iniciar la operación aérea y médica para generar ingresos operacionales.

El tiempo transcurrido es justificado en la transición de las normas aplicables a la habilitación de servicios de salud con la Resolución 3100 de 2019, la cual impartió los nuevos lineamientos de habilitación de servicios de salud emitidos anteriormente por la Resolución 2003 de 2014, dicha transición generó cambios importantes a aplicar para obtener la habilitación bajo la actual normatividad. Caso similar se presenta respecto a la aplicación de los Reglamentos Aeronáuticos de Colombia, en donde la Autoridad Aeronáutica de Colombia en armonización con los Reglamentos Aeronáuticos Latinoamericanos, actualiza la normatividad aplicable para las empresas aéreas en Colombia.

Teniendo en cuenta que los accionistas aportaron el capital requerido, este fue utilizado en los gastos ocasionados durante el proceso de certificación adelantado hasta obtener los permisos requeridos, sin lograr generar ingresos operacionales durante este tiempo.

Se genero recapitalización por parte de los socios mejorando el capital de la empresa de tal forma que se habiliten nuevas unidades funcionales como OMA y aerotaxi, actualmente se opera con tres aeronaves de última tecnología, lo cual contribuye a mejorar ingresos.

#### **EVALUACION CONDICIONES LEGALES**

Con el plan de capitalización proyectado entre la gerencia y los accionistas, se mejorarán los indicadores patrimoniales, se genero en el primer semestre de 2024.

#### **EVALUACION CONDICIONES FINANCIERAS**

Para el año 2024 las aeronaves no presentaron reportes de mantenimiento y se presento una constante en la operación que favorece la generación de ingresos, dándole a la Gerencia de enfocará en la apertura del portafolio de clientes que incluya aseguradoras y clientes particulares que permita incrementar el número de solicitudes de traslado y mejores tarifas, al año 2025 se mantienen estable la prestación del servicio aunque dando el cumplimiento de los mantenimientos de las aeronaves.

Como estrategia de la Alta Dirección, se dio inicio proyecto para que Aeromas SAS se certifique como Organización de Mantenimiento Aeronáutico - OMA ante la Aeronáutica Civil de Colombia, lo cual permitirá realizar trabajos de mantenimiento preventivo y correctivo a las aeronaves sin recurrir a talleres externos en primer nivel, actualmente el proyecto se encuentra en fase 4/5.

Respecto a la relación con proveedores de gastos corrientes de la operación, se han realizado gestiones y acercamientos para ampliar los términos de pago siendo estos muy receptivos e interesados en mantener las relaciones comerciales, es por esto que flexibilizaron las condiciones comerciales también debido a que mensualmente se han realizado pagos fijos.

**POLITICAS GENERALES:** Los cambios en las políticas contables deben ser aplicados retrospectivamente y el ajuste resultante debe ser tratado como una modificación del resultado. La información comparativa debe ser corregida de tal forma que refleje la nueva política como si siempre se hubiese aplicado. Un cambio en un estimado contable deberá ser tratado prospectivamente incluyendo su efecto en el periodo en que ocurra y/o en periodos futuros, si el cambio afecta ambos periodos, el cambio debe presentarse en el estado de resultado en la misma partida que fue usada previamente para reflejar la estimación

**REVELACIONES:** La Entidad manifestará de manera clara, transparente y comprensible toda la información pertinente sobre cada uno de los elementos de sus Estados Financieros, para facilitar y ampliar el entendimiento por parte de los Usuarios de la Información Financiera. Para el efecto realizará las conciliaciones de saldos totales al principio y al final del periodo explicando la diferencia entre los dos saldos, describirá detalladamente sus políticas contables y las bases de medición. Asimismo, se informará sobre los importes en libros que surgen de las diferentes clasificaciones requeridas por las NIIF. La Entidad revelará de manera detallada el método de valuación de las propiedades, equipos y enseres, el impacto en los diferentes elementos del estado financiero, la existencia de activos totalmente depreciados, el resumen de la distribución de las depreciaciones.

### **Instrumentos Financieros**

La política contable de instrumentos financieros, para Aeromas S.A.S., se encuentra sustentada bajo la siguiente norma:

Sección 11 Instrumentos financieros básicos  
Decreto 3022 de diciembre de 2013.

Aeromas S.A.S., reconocerá inicialmente un activo financiero y un pasivo financiero al precio de la transacción, contemplando los costos de transacción excepto en la medición inicial de los activos y pasivos financieros que sean medidos a valor razonable con cambios en resultados, excepto si el acuerdo constituye una transacción de financiación ya que el pago se aplaza más allá de los términos comerciales normales o se financia a una tasa de interés que no es una tasa de mercado, de acuerdo con lo anterior si este acuerdo corresponde a una transacción de financiación, Aeromas S.A.S. medirá el activo financiero o pasivo financiero al valor presente de los pagos mínimos descontados a una tasa de interés de mercado para un instrumento de deuda similar.

Aeromas S.A.S., revelará información referente a los activos y pasivos financieros medidos a valor razonable con cambio en los resultados, además de las políticas contables utilizadas para los instrumentos financieros que sean relevantes para la comprensión de los estados financieros.

Esta política no aplica para anticipos y avances que tienen que ver con la adquisición de inventarios, activos intangibles y propiedades, planta y equipo, en vista de que este rubro corresponde a dineros otorgados en forma anticipada que no representan un derecho para Aeromas S.A.S. a recibir efectivo o algún otro instrumento financiero, por tanto, deben registrarse en la cuenta que mejor refleje la destinación u objeto por el cual fue otorgado el anticipo.

### **Política Contable, Efectivo y Equivalentes de Efectivo**

La política contable Efectivo y sus equivalentes de efectivo, para Aeromas S.A.S., se encuentra sustentada bajo las siguientes normas:

Sección 7 Efectivo y equivalentes de efectivo de la NIF para Pymes.  
Decreto 3022 de diciembre de 2013.

El efectivo y equivalentes de efectivo deben ser revelados en una línea en el estado de situación financiera. Los sobregiros deben ser considerados como equivalentes del efectivo en la preparación del estado de flujos de efectivo, sin embargo, esto no significa que se deban incluir en "efectivo y equivalentes de efectivo" en el estado de situación financiera, a menos que pueda ser compensado, cuando y sólo cuando Aeromas S.A.S. tenga en la fecha del balance, el derecho, exigible legalmente, de compensar los importes reconocidos; y tenga la intención de liquidar por el importe neto, o de realizar el activo y cancelar el pasivo simultáneamente. Los sobregiros se presentarán junto con los pasivos financieros en el estado de situación financiera.

Los saldos iniciales y finales del efectivo y equivalentes de efectivo presentados en el estado de flujos de efectivo deben ser conciliados con las partidas presentadas en el Estado de Situación Financiera.

### **Restricciones**

En caso de existir fondos de efectivo que sean mantenidos en cuentas bloqueadas o en una cuenta de depósito en garantía para ser utilizados sólo para un propósito específico, o en cuentas con restricciones de control de cambios, de manera que el dinero no es libremente transferible. Se debería evaluar si los fondos restringidos cumplen la definición de efectivo y equivalentes de efectivo, o si los fondos están restringidos de manera tal que la definición no se cumple, observando que:

Los fondos estén disponibles o sean accesibles de manera inmediata o en menos de 1 día, son fácilmente liquidables o convertibles, está sujeto a cambios insignificantes en su valor, están disponibles para atender los compromisos de pago a corto plazo.

La sustancia económica de las restricciones debe evaluarse en cada caso, si los depósitos pueden ser usados en el corto plazo, aunque tengan restricciones sobre su uso, se presentan como efectivo y equivalentes de efectivo. Si los fondos no cumplen con los criterios para ser clasificados como efectivo y equivalentes de efectivo, se deben presentar en una línea separada en el estado de situación financiera, distinguiéndolos claramente de los fondos que cumplan con la definición de efectivo y equivalentes de efectivo. Si los fondos cumplen los criterios para ser clasificados como efectivo y equivalentes de efectivo, pero el uso de los fondos está sujeto a restricciones, se requiere la inclusión de comentarios en las notas a los estados financieros explicando la restricción. Cada vez es más común que las entidades estén obligadas, por sus bancos o por los reguladores, a mantener un saldo promedio mínimo de forma continua, los cuales pueden ser tratados como efectivo y equivalentes de efectivo, teniendo en cuenta que los mismos pueden ser retirados en cualquier momento, pero será importante considerar la divulgación de información sobre el acuerdo, incluyendo las cantidades que la entidad es incapaz de utilizar en la fecha de presentación, debido a deficiencias en el pasado.

El efectivo y equivalentes de efectivo deben ser revelados en una línea en el estado de situación financiera.

### **Beneficios a Empleados**

La política contable de beneficios a empleados, para Aeromas S.A.S., ha sido elaborada con base en todas las retribuciones que otorga Aeromas S.A.S. a sus empleados a la fecha de emisión de la misma, y se encuentra sustentada bajo la siguiente norma:

Sección 28 Beneficios a empleados de la NIIF para las Pymes.

Decreto 3022 de diciembre de 2013.

#### **Beneficios a corto plazo.**

La sección 28 no requiere información a revelar específica sobre los beneficios a empleados a corto plazo.

#### **Beneficios a largo plazo.**

Aeromas S.A.S., revelará la naturaleza de los beneficios, el importe de su obligación y el nivel de financiación en la fecha sobre la que se informa.

#### **Beneficios por terminación de contrato.**

Para cada categoría de beneficios por terminación que Aeromas S.A.S., proporciona a sus empleados, se revelará la naturaleza de los beneficios, su política contable, el importe de la obligación y el nivel de financiación de la fecha en la que se informa.

Cuando exista incertidumbre acerca del número de empleados que aceptaran una oferta por terminación, existirá un pasivo contingente la cual será tratada en la sección 21.

Los beneficios por terminación pueden producir gasto cuyo valor sea necesario revelar para cumplir con la obligación descrita. En función de lo requerido por la sección 28 Aeromas S.A.S., revelará la naturaleza y el monto de cualquier gasto que sea material o de importancia relativa.

### **NOTA 2 - EFECTIVO Y EQUIVALENTE AL EFECTIVO**

Comprende las cuentas que registran los recursos de liquidez con que cuenta Aeromas S.A.S. y que puede utilizar para los fines generales o específicos. Este rubro está representado por la caja, así como los depósitos a corto plazo con instituciones bancarias. Los saldos contables en bancos a la fecha no presentan restricción alguna.

<b>Efectivo y sus Equivalentes</b>	<b>DIC. 2025</b>	<b>DIC. 2024</b>
Efectivo	0	0
Cuentas Corrientes	65.111.909	42.995.985
<b>Subtotal Efectivo y sus Equivalentes</b>	<b>65.111.909</b>	<b>42.995.985</b>
<b>Total Efectivo y sus Equivalentes</b>	<b>65.111.909</b>	<b>42.995.985</b>

### **NOTA 3 - CUENTAS POR COBRAR Y OTRAS**

Representan derechos a favor de Aeromas S.A.S. como consecuencia de las transacciones efectuadas en el curso ordinario del negocio, bien sea por la venta de servicios o por los derechos que emergen de esas ventas como los anticipos de los impuestos de Renta, de ICA, o los dineros entregados en calidad de anticipos a proveedores; y los derechos que por diversos motivos se han convertido difícil cobro y su respectivo deterioro para asumir futuras pérdidas.

	<b>DIC. 2025</b>	<b>DIC. 2024</b>
Deudores del Sistema	(1) 6.052.936.457	6.343.544.084
Cuentas por cobrar a accionistas	445.191.867	445.191.867
Activos no financieros-anticipos	2.789.879.246	3.903.578.865
Anticipo de impuestos y contribuciones o saldos a favor	(2) 215.919.533	589.824.269
Cuentas por cobrar a trabajadores	17.601.417	9.743.902
Deudores Varios	(3) 777.497.581	694.599.041
Deterioro	-7.327.412	-7.327.412
<b>Subtotal</b>	<b>10.291.698.689</b>	<b>11.979.154.616</b>
<b>Total Cuentas por Cobrar</b>	<b>10.291.698.689</b>	<b>11.979.154.616</b>

(1) Corresponde a la facturación radicada a las EPS con las cuales se tiene relación comercial para el traslado aéreo de pacientes afiliados.

(2) Corresponde a Saldo a favor generado en la Declaración de Renta para el año gravable 2025 y retenciones practicadas por los clientes.

(3) Corresponde a Deudas como incapacidad pendientes de cobro, pagos realizados a trabajadores pendientes de legalización y pago de inversora torreón por recapitalización.

#### NOTA 4 - INVENTARIOS

Los inventarios de Aeromas S.A.S. corresponde a material medico quirurgico para la atencion de pacientes durante la prestacion del servicio de traslado aereo medicalizado, el costo de estos insumos y medicamentos es:

Inventarios		DIC. 2025	DIC. 2024
Medicamentos	(1)	36.402.130	36.606.899
Insumos	(2)	49.074.268	23.307.489
<b>Total Inversiones</b>		<b>85.476.398</b>	<b>59.914.388</b>

(1) Corresponde a la compra de medicamentos requeridos para la atención de pacientes en vuelo.

(2) Corresponde a la compra de insumos requeridos para la atención de pacientes en vuelo.

#### NOTA 5 - PROPIEDAD, PLANTA Y EQUIPO

Corresponde a la totalidad de bienes tangibles adquiridos por la entidad para desarrollar el objeto social. Su valor esta contabilizado a costo de adquisicion mas gastos necesarios atribuibles y necesarios para que pueda operar en condiciones ideales de funcionamiento. Para el reconocimiento de gasto diferido, Aeromas S.A.S. utiliza el sistema de Línea Recta asignando el periodo de depreciación de acuerdo a la naturaleza y vida útil establecida técnicamente para cada activo. Este valor afecta mensualmente los resultados económicos de la entidad.

P P Y E		DIC. 2025	DIC. 2024
Maquinaria y Equipo	(1)	659.800.703	572.319.774
Equipo de Oficina	(2)	22.090.240	7.869.740
Equipo de computación y Comunicación	(3)	76.868.654	73.868.367
Equipo Médico Científico	(4)	222.010.440	222.010.440
Equipo de Transporte		0	0
<b>Subtotal P P Y E</b>		<b>980.770.037</b>	<b>876.068.321</b>
<b>Depreciaciones Acumuladas</b>			
Maquinaria y Equipo		0	0
Equipo de Oficina		0	0
Equipo de Computo y Comunicación		0	0
Equipo Médico Científico		0	0
Equipo de Transporte		0	0
<b>Subtotal Depreciaciones Acumuladas</b>		<b>0</b>	<b>0</b>
<b>Total Inmovilizado Material</b>		<b>980.770.037</b>	<b>876.068.321</b>

(1) Los valores registrados como Maquinaria y Equipo corresponde a la compra de repuestos de aviación consumibles, se registran para efectos de control interno mas no son activos depreciables.

(2) Los valores registrados como equipo de oficina para desarrollo de operación empresa como muebles y enseres

(3) Los valores registrados como equipo de computacion y comunicacion para desarrollo de operación normal empresa

(4) Los valores registrados como equipo medico cientifico los cuales son para el soporte de operación por objeto social

#### NOTA 6 - ACTIVOS INTANGIBLES

Bienes Intangibles		DIC. 2025	DIC. 2024
Otros Activos Intangibles	(1)	5.000.000.000	5.000.000.000
<b>Subtotal Inmovilizado Material</b>		<b>5.000.000.000</b>	<b>5.000.000.000</b>

(1) El valor registrado como activo intangible corresponde a la transaccion generada por la compra del know-how por la actividad de ambulancias aereas y su experiencia en el mercado aeronautico

#### NOTA 7 - PASIVOS FINANCIEROS CORRIENTES

Estos pasivos corresponden principalmente a obligaciones derivadas de contratos de préstamo con entidades financieras y otros acreedores.

A continuación se detalla aquellas obligaciones corrientes

Obligaciones Financieras al costo amortizado corriente	DIC. 2025	DIC. 2024
Sobregiro	392.410.921	297.464.242
<b>Total Obligaciones Financieras al costo amortizado</b>	<b>392.410.921</b>	<b>297.464.242</b>

Estas obligaciones corresponden a préstamos adquiridos para financiar necesidades de capital de trabajo y operación de la flota aérea.

Los intereses son reconocidos con base en la tasa de interés efectiva y se registran en el estado de resultados dentro del rubro de gastos financieros.

Dado que estas obligaciones vencen en un plazo menor a 12 meses contados a partir del cierre del periodo, se presentan como pasivos corrientes en el estado de situación financiera.

Cuentas Por Pagar Al costo	DIC. 2025	DIC. 2024
Proveedores Nacionales	307.001.953	203.748.594
Proveedores Internacionales	60.671.858	242.268.175
<b>Total Cuentas Por Pagar al Costo</b>	<b>367.673.811</b>	<b>446.016.769</b>

Estas obligaciones corresponden principalmente a:

Proveedores nacionales: servicios de mantenimiento aeronáutico, abastecimiento médico, combustible, servicios logísticos y administrativos contratados dentro del territorio nacional.

Proveedores internacionales: adquisición de repuestos especializados, equipos médicos de uso aeronáutico, y contratos de soporte técnico con proveedores ubicados en el exterior.

Todos los saldos se encuentran clasificados como pasivos corrientes, dado que su pago se espera realizar dentro de los 12 meses siguientes al cierre del periodo.

#### Cuentas Por Pagar vinculados Economicos o Partes

Relacionadas	DIC. 2025	DIC. 2024
Cuentas por Pagar a Socios o Accionistas con Influencias	889.000.000	619.000.000
<b>Total Cuentas Por Pagar al Costo</b>	<b>889.000.000</b>	<b>619.000.000</b>

Se presentan saldos por pagar a socios o accionistas que ejercen influencia significativa sobre las decisiones financieras y operativas de la entidad. Estas transacciones corresponden principalmente a aportes temporales de liquidez realizados por los socios para el desarrollo de las operaciones.

Costos y Gastos por Pagar al Costo	DIC. 2025	DIC. 2024
Gastos legales	24.649.744	65.755.541
Honorarios	142.344.634	24.587.048
Servicios de mantenimiento	351.137.598	331.647.106
Arrendamientos	260.309.640	6.394.353
Transporte, fletes y acarreo	25.025.807	10.399.423
Servicios Públicos	0	0
Seguros	127.333.062	115.310.744
Gastos de viaje	71.611.429	28.245.114
Papelería	901.315	0
Otros costos y gastos por pagar	3.414.766.870	4.426.754.932
Servicios Aduaneros	0	0
<b>Total Cuentas por Pagar</b>	<b>4.418.080.098</b>	<b>5.009.094.261</b>

Corresponden a servicios ya prestados o consumidos por la Aeromas SAS relacionados directamente con su operación aérea, logística, administrativa y de soporte, incluyendo servicios profesionales, técnicos, de mantenimiento de aeronaves, alquiler de infraestructura y servicios asociados al comercio internacional de equipos médicos y aeronáuticos, y arrendamiento de aeronaves como leasing operativo.

#### NOTA 8 - IMPUESTOS, GRAVAMENES Y TASAS

Corresponde a los valores generados como impuestos, nacionales o municipales, por la ejecución del objeto social de la entidad, el cual es adeudado al Estado en cabeza de sus diferentes entidades nacionales y territoriales, y está conformado de la siguiente manera:

	DIC. 2025	DIC. 2024
Retención en la Fuente	51.517.000	108.894.000
De Industria y Comercio	0	0
De Renta	0	0
<b>Total Impuestos Gravámenes y Tasas</b>	<b>51.517.000</b>	<b>108.894.000</b>

#### NOTA 9 - BENEFICIOS A EMPLEADOS

Corresponde a los valores adeudados a los trabajadores de la compañía que se derivan de la relación laboral, está conformado de la siguiente manera:

	DIC. 2025	DIC. 2024
Nómina por Pagar	202.765.195	197.175.762
Cesantías	151.202.890	123.754.853
Intereses Sobre Cesantías	16.904.947	13.661.633
Vacaciones	76.582.096	78.339.259
Prima de Servicios	0	0
Aportes a Riesgos Laborales	6.597.100	6.602.700
Aportes a Fondos Pensionales y Fondos de Solidaridad	31.905.400	29.887.300
Aportes a Seguridad Social en Salud	12.420.900	12.323.100
Aportes al ICBF, Sena y Cajas de Compensación	10.971.800	10.275.800
Otros descuentos de nómina	0	0
<b>Total Beneficios a Empleados</b>	<b>509.350.328</b>	<b>472.020.407</b>

1. Los rubros de nómina se adeuda el periodo correspondiente a diciembre de 2025, cesantías corresponde a la provisión determinada de enero a diciembre 2025, de periodos pasados Aeromas se encuentra al día con sus obligaciones laborales.

#### NOTA 10 - OTROS PASIVOS

Corresponde a obligaciones que incluyen anticipos recibidos por servicios de transporte aéreo medicalizado, los cuales se compensan contra cartera registrada por cobrar a Entidades Promotoras de Salud (EPS), conforme a los acuerdos comerciales y normativas vigentes, y que se encuentran pendientes de soporte de pago. Además, incluyen provisiones para prestaciones sociales de los empleados y otros pasivos por compromisos pendientes

	DIC. 2025	DIC. 2024
Anticipos y avances recibidos	6.828.982.487	9.630.069.977
Descuentos de nómina	1.112.000	1.251.200
<b>Total Beneficios a Empleados</b>	<b>6.830.094.487</b>	<b>9.631.321.177</b>

#### NOTA 11 - PASIVOS FINANCIEROS NO CORRIENTES

Estos pasivos corresponden principalmente a obligaciones derivadas de contratos de préstamo con entidades financieras y otros acreedores.

A continuación se detalla aquellas obligaciones no corrientes

Estos pasivos corresponden principalmente a obligaciones derivadas de contratos de préstamo con entidades financieras y otros acreedores.

A continuación se detalla aquellas obligaciones corrientes

	DIC. 2025	DIC. 2024
Obligaciones Financieras al costo amortizado No corriente	0	0
<b>Total Obligacione Financieras al costo amortizado</b>	<b>0</b>	<b>0</b>

#### NOTA 12 - CAPITAL SUSCRITO Y PAGADO

Comprende el valor total de los aportes iniciales y los posteriores aumentos o disminuciones que los accionistas ponen a disposición del ente económico mediante acciones, respectivamente, de acuerdo con escrituras públicas de constitución o reformas, suscripción de acciones, con el lleno de los requisitos legales. El capital autorizado, que es la suma fijada en la escritura pública de constitución o reformas.

	DIC. 2025	DIC. 2024
<b>Capital autorizado</b>		
Subtotal Capital autorizado	10.000.000.000	10.000.000.000
<b>Capital por suscribir</b>		
Subtotal Capital por suscribir	(8.050.000.000)	(8.050.000.000)
<b>Capital por suscrito y pagado</b>		
JAIME ANTONIO NAVARRO PARRA	512.000.000	512.000.000
EDU TECHNOLOGIES S.A.S.	719.000.000	719.000.000
NAZUL CONSULTING SAS	719.000.000	719.000.000
<b>TOTAL CAPITAL SUSCRITO Y PAGADO</b>	<b>1.950.000.000</b>	<b>1.950.000.000</b>

#### Valor nominal de las acciones

Cada acción tiene un valor nominal de un millón de pesos (\$1.000.000) y el número de acciones en circulación es de 1.950, a lo que lleva actualmente capital suscrito y pagado 1.950.000.000 MIL NOVECIENTOS CINCUENTA MILLONES MCTE.

#### NOTA 13 - RESULTADOS DEL EJERCICIO

Corresponde al excedente o déficit resultante del reconocimiento contable de los ingresos y gastos incurridos durante el periodo, y refleja el desempeño económico y financiero de la entidad en el marco de sus operaciones ordinarias

	DIC. 2025	DIC. 2024
Resultados del ejercicio	1.590.607.933	1.084.252.851
Resultados acumulados	(575.677.545)	(1.659.930.396)
<b>Total Resultados del ejercicio</b>	<b>1.014.930.388</b>	<b>(575.677.545)</b>

Para el año terminado el 31 de diciembre de 2025, la Compañía presenta una utilidad neta del ejercicio de \$1.590.607.933 (mil quinientos noventa millones seiscientos siete mil novecientos treinta y tres pesos), resultado que representa una mejora frente a los ejercicios anteriores. No obstante, dicha utilidad se ve absorbida por las pérdidas acumuladas de los años 2022 y 2023,2024 generando un resultado acumulado al cierre de 2025 por valor de \$1.014.930.388 (mil catorce millones novecientos treinta mil trescientos ochenta y ocho pesos).

#### NOTA 14 - INGRESOS OPERACIONALES

Representan los ingresos obtenidos por la prestación de servicios de salud de transporte aéreo medicalizado a los distintos usuarios de compañías aseguradoras y Entidades Promotoras de Salud (EPS) con las cuales se mantienen contratos vigentes. Estos servicios fueron prestados durante año 2025 y se presentan de manera comparativa con el año 2024.

	DIC. 2025	DIC.2024
Ingresos operacionales		
Ingresos operacionales	17.604.190.162	17.213.431.425
<b>Total Ingresos operacionales</b>	<b>17.604.190.162</b>	<b>17.213.431.425</b>

#### NOTA 15 - COSTOS DE VENTAS Y PRESTACION DE SERVICIOS

Corresponde a los costos directos e indirectos incurridos en la prestación de servicios de salud de transporte aéreo medicalizado a los distintos usuarios de las compañías contratantes, los costos registrados durante el año 2025, comparados con el año 2024, son los siguientes:

	DIC. 2025	DIC.2024
<b>Costo de Ventas y Prestación de Servicios</b>		
Costos de personal	2.035.532.618	2.305.866.464
Honorarios	324.565.745	124.621.952
Impuestos	84.774.934	8.517.000
Arrendamientos operativos	(1) 4.024.284.775	4.000.320.365
Seguros	432.036	13.465.402
Servicios	42.252.669	5.650.204
Gastos legales	(2) 296.243.523	212.022.486
Mantenimiento aeronaves	1.025.216.037	1.267.092.694
Adecuaciones	0	39.859.050
Alojamiento y manutención	327.062.755	333.021.897
Combustibles	(4) 2.302.304.627	2.877.381.957
Insumos y medicamentos	344.849.366	399.673.522
Elementos de Aseo y Cafetería	552.212	0
Parqueaderos	1.561.026	0
Costo Medicamentos	1.747.915	0
Otros costos	(3) 158.570.080	15.490.000
<b>Total Costo de Ventas y Prestación de Servicios</b>	<b>10.969.950.317</b>	<b>11.602.982.993</b>

1. Arriendo operativo hace referencia al leasing operativo de las aeronaves HK-5002, HK-4846 Y HK-5107 del año 2025
2. Costos Legales corresponde a tasas y parqueos de las aeronaves.
3. Otros costos corresponde a traslados terrestres de pacientes de aeropuertos a IPS y viceversa
4. Combustibles para la operación de las aeronaves HK4846, HK4846 y Hk5107

#### NOTA 16 - GASTOS OPERACIONALES DE ADMINISTRACION

Los gastos operacionales de administración corresponden a los desembolsos realizados por Aeromas S.A.S. durante el periodo contable, los cuales no están directamente relacionados con la prestación del servicio de ambulancia aérea. Estos gastos incluyen, entre otros, servicios profesionales, arrendamientos, servicios públicos, papelería, seguros, gastos legales, honorarios, y demás costos vinculados al funcionamiento administrativo de la compañía.

Dado que no corresponden a costos directos de operación, estos valores se registran como parte del gasto operacional administrativo y afectan el resultado del ejercicio. La compañía realiza un seguimiento constante de estos rubros con el fin de optimizar la eficiencia operativa y buscar la sostenibilidad financiera.

A continuación, se presenta un resumen de los principales conceptos incluidos en los gastos operacionales de administración para el ejercicio:

	DIC. 2025	DIC.2024
<b>Operacionales de Administración</b>		
Gastos de personal	2.172.660.763	1.181.642.480
Honorarios	179.117.780	254.841.052
Arrendamientos operativos	777.473.205	700.261.371
Seguros	(1) 450.705.086	463.396.185
Servicios	245.717.868	248.366.485
Gastos legales	43.951.191	33.765.438
Gastos de reparación y mantenimiento	58.577.590	58.754.696
Adecuaciones e instalaciones	23.907.639	27.516.957
Transporte	45.799.723	130.952.114
Impuestos	9.930.000	0
Ajuste por diferencia en cambio	80.909.268	232.675.153
Deterioro cuenta por cobrar	0	7.327.412
Otros gastos de administración	136.163.071	36.925.606
<b>Total Gastos Operacionales de Administración</b>	<b>4.224.913.183</b>	<b>3.376.424.949</b>

(1) Corresponde a la póliza de aviación para las 3 aeronaves.

#### NOTA 17 - GASTOS OPERACIONALES DE DISTRIBUCION

Los gastos operacionales de distribución corresponden a los gastos administrativos incurridos por Aeromas S.A.S. relacionados directamente con las actividades de venta, promoción y comercialización de los servicios de ambulancia aérea medicalizada. Estos gastos buscan apoyar la gestión comercial de la Compañía y fortalecer su presencia en el mercado

Dentro de esta categoría se incluyen conceptos como: gastos de publicidad, fuerza comercial, comisiones de ventas, participación en ferias o eventos del sector, viáticos comerciales y otros costos asociados a la promoción del servicio.

A continuación, se presenta un detalle de los principales componentes de los gastos operacionales de distribución para el ejercicio:

	DIC. 2025	DIC.2024
<b>Operacionales de Comercialización</b>		
Sueldos	111.457.417	69.651.000
Aportes al SGSSS	24.282.214	21.346.372
Prestaciones sociales	35.310.394	29.481.916
Comisiones	27.631.027	47.021.718
Gastos de representación	665.800	26.950
Servicios	851.445	7.327.412
Gastos de publicidad	0	0
<b>Total Gastos Operacionales de Distribución</b>	<b>200.198.297</b>	<b>167.527.956</b>

#### NOTA 18 - OTROS INGRESOS DE OPERACIÓN

Los otros ingresos de operación corresponden a aquellos ingresos que no provienen directamente de la prestación del servicio de ambulancia aérea medicalizada, pero que se consideran operacionales por su naturaleza recurrente

Durante el ejercicio terminado, Aeromas S.A.S. reconoció los siguientes ingresos

	DIC. 2025	DIC.2024
Ganancias en inversiones o instrumentos financieros	1.262	901
Recuperaciones	79.412.252	26.038.227
Indemnizaciones	584.557.373	
Diversos	42.653.480	2.023.257
ajuste diferencia en Cambio	19.691.954	13.425.713
<b>Total Gastos Financieros</b>	<b>726.316.320</b>	<b>41.488.098</b>

#### NOTA 19 - GASTOS FINANCIEROS

Los gastos financieros corresponden a los desembolsos incurridos por Aeromas S.A.S. en el desarrollo de sus operaciones financieras y bancarias, así como aquellos relacionados con costos de financiación, impuestos asumidos y otros cargos asociados a la gestión de recursos monetarios de la compañía.

Se registran los siguientes al cierre del periodo:

	DIC. 2025	DIC.2024
Gastos Bancarios	6.916.649	5.025.189
Comisiones	13.891.357	9.445.251
Intereses por transacciones con no vinculados	115.546.059	52.456.343
Gravamen a los intereses Financieros	66.427.952	103.353.986
Impuestos Asumidos	31.696.124	65.682.495
Extraordinarios	34.325.094	134.173.219
<b>Total Gastos Financieros</b>	<b>268.803.235</b>	<b>370.136.483</b>

